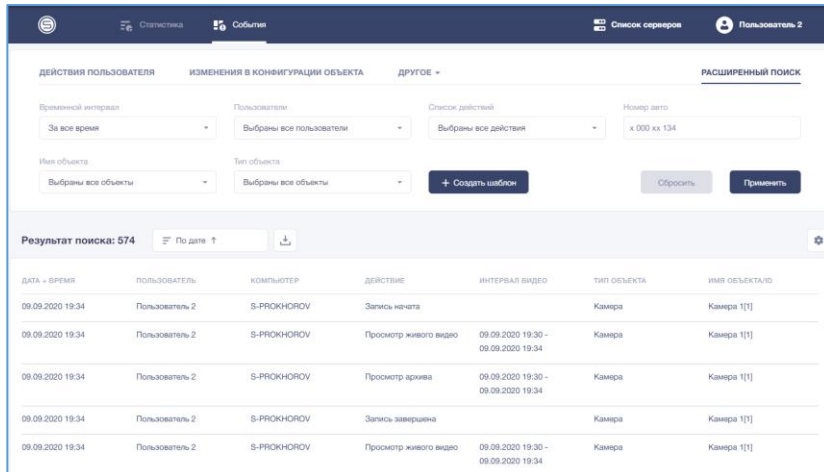


SecurOS AuditTrail

Аудит действий пользователей SecurOS



Программный модуль SecurOS AuditTrail агрегирует данные о действиях пользователей со всех видеосерверов SecurOS и обеспечивает инструментарий для работы с этими данными через web-интерфейс

Информация о действиях операторов и администраторов SecurOS накапливается в БД на каждом видеосервере системы безопасности SecurOS. Сервис SecurOS AuditTrail собирает эту информацию в единую БД аудита.

Интерфейс AuditTrail обеспечивает функции поиска данных, просмотра и выгрузки во внешний файл (.CSV, .XLSX и .PDF) результатов поиска в виде отчетов, а также просмотра статистических данных аудита.

Работа с SecurOS AuditTrail возможна как с помощью web-браузера, так и с помощью HTML5 FrontEnd, встроенного в SecurOS.

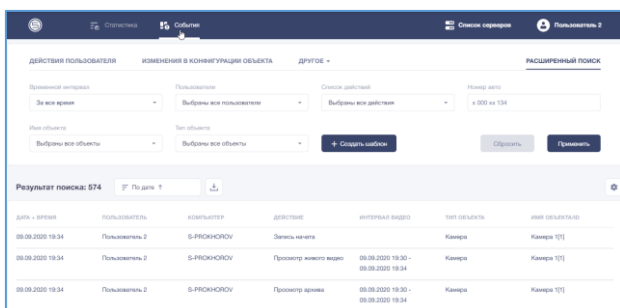
При настройке модуля необходимо указать пользователей, которые получают доступ к информации, накапливаемой AuditTrail, т.е. получают права на выполнение аудита.

Модуль устанавливается отдельным инсталлятором. Функциональность доступна в редакциях SecurOS Monitoring & Control Center, SecurOS Enterprise и SecurOS Premium.

Работа с модулем

Интерфейс модуля AuditTrail состоит из двух основных страниц:

События



На главной странице приложения по умолчанию отображаются все действия пользователей, сохраненные в БД AuditTrail.

Поиск осуществляется с помощью фильтров:

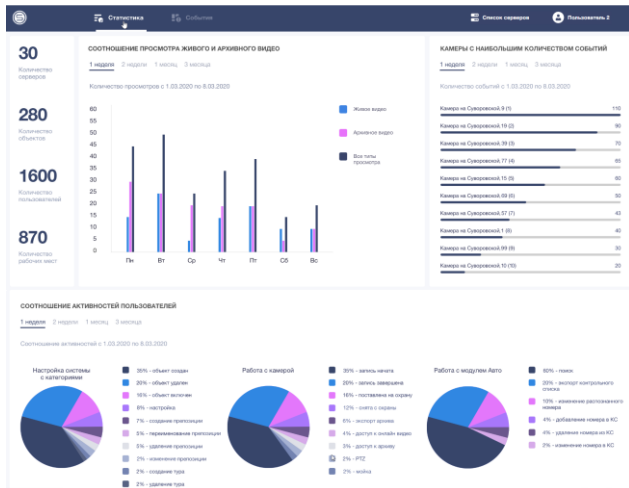
- Временной интервал
- Пользователи
- Список действий
- Имя объекта
- Тип объекта
- ГРЗ ТС*

Также можно настроить и сохранить для дальнейшего использования собственные шаблоны или воспользоваться стандартными:

- Действия пользователей
- Изменения в конфигурации объекта
- Доступ к видео — поиск операций просмотра живого или архивного видео
- Управление PTZ — поиск операций работы с PTZ, Препозициями и Турами
- Экспорт видео — поиск операций экспорта видео во внешний файл
- Работа с модулем Auto — поиск операций работы с Модулем SecurOS Auto

Результат поиска — отчет — может быть сохранен во внешний файл (.csv, .xlsx, .pdf).

Статистика



В окне «Статистика» отображаются интерактивные отчеты за четыре временных периода (1 неделя, 2 недели, 1 месяц, 3 месяца):

- Данные о количестве просмотров живого и архивного видео пользователями.
- Список из 10 камер, с которыми было произведено наибольшее количество действий.
- Данные об активности пользователей. Отображается информация о наиболее часто совершаемых действиях по трем основным категориям операций: «Настройка системы», «Работа с камерами» и «Работа с модулем SecurOS Auto»

А также итоговые данные аудита:

- количество серверов, с которых собирались данные аудита;
- количество объектов SecurOS, для которых зарегистрированы данные аудита;
- количество пользователей, которые совершали действия, подлежащие аудиту;
- количество рабочих мест, с которых осуществлялась работа с SecurOS.



Интеллектуальные Системы Безопасности

107023, г. Москва, ул. Суворовская, дом 19, стр. 1
 +7 (495) 645-21-21
 info@iss.ru | www.iss.ru